

Berlin / 2007



Berlin / 2007



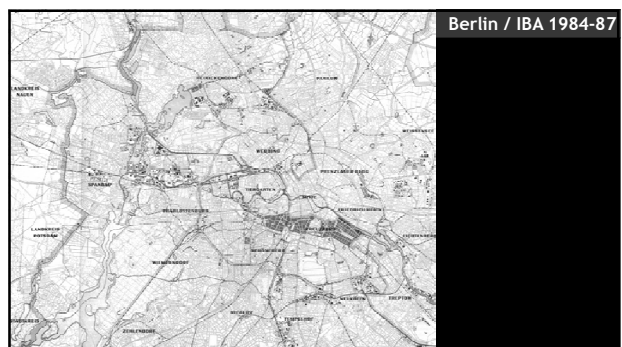
Berlin / 2007

Berlin				
terület	892 km <sup>2</sup>			
lakosság	3,410,000 (2007.10)			
lakóűrűség	3,824 /km <sup>2</sup>			
a városban élők	3,700,000			
a metropolitan területen élők	5,955,532 (2006.10.)			
GDP	80.3 milliárd € (2006)			
2004 EUROSTAT	terület	népesség	GDP milliárd €	GDP / fő
Berlin	892 km <sup>2</sup>	3,400,000	79	23,3 €
Brandenburg	29,478 km <sup>2</sup>	2,550,000	48	18,8 €
Germany	357,050 km <sup>2</sup>	82,440,000	2,207	26,8 €
EU	4,325,675 km <sup>2</sup>	493,000,000	10,529	21,5 €


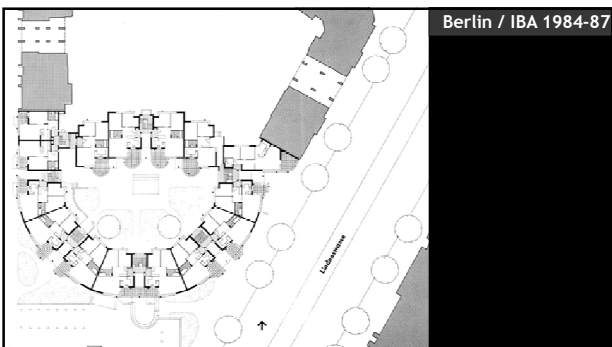

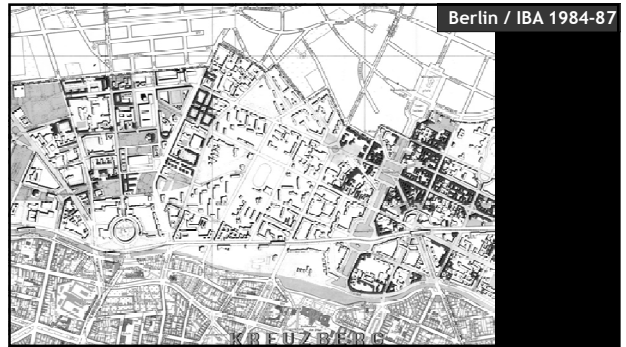
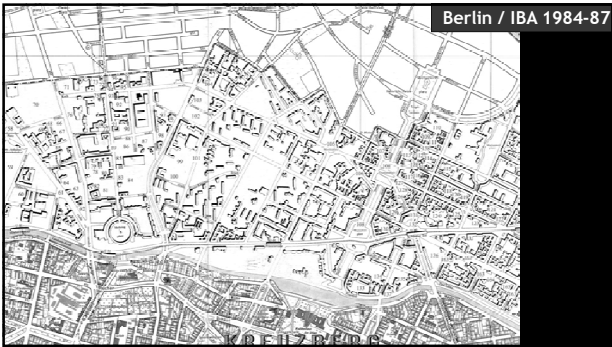
Berlin / 2007

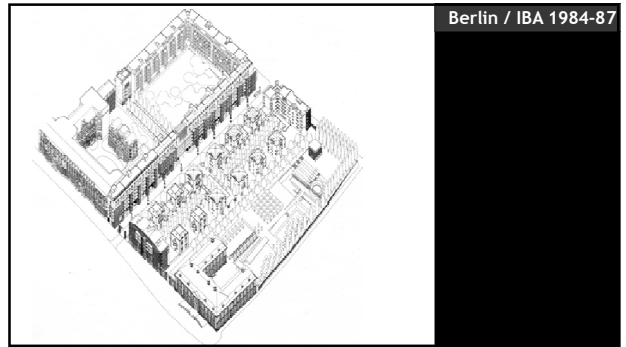
Kerület neve	Népesség (2006. 11. hó)	Területe (km <sup>2</sup> )
Charlottenburg-Wilmersdorf	315.702	64,72
Friedrichshain-Kreuzberg	265.843	20,16
Lichtenberg	258.944	52,29
Marzahn-Hellersdorf	249.802	61,74
Mitte	326.500	39,47
Neukölln	305.691	44,93
Pankow	358.073	103,01
Reinickendorf	242.652	89,46
Spandau	224.342	91,91
Steglitz-Zehlendorf	288.848	102,50
Tempelhof-Schöneberg	332.140	53,09
Treptow-Köpenick	236.722	168,42

Berlin / 2007

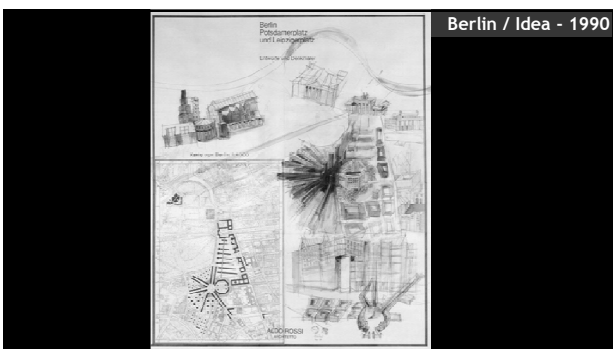
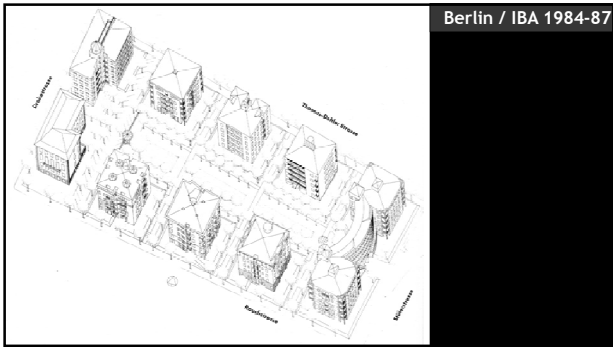


Berlin / IBA 1984-87













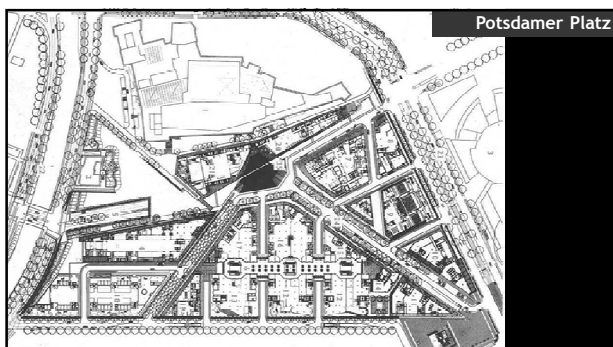







Potsdamer Platz

A DaimlerChrysler AG dönt arról, hogy a debis AG központját Berlinbe helyezi.		1989. őszi nyár	Potsdamer Platz
Megkezdődik a terület megvásárlása a Berliini Szenátustól		1989. nyár	
Megnyílik a határ, lerombolják a Berliini Falat		1989. november	
A telekvásárlás befejezése		1990. 07. 16.	
Várospolitikai pályázat		1991. 10. 04.	
Megvalósítási pályázat		1992. 09. 03.	
Az előadás megindulása		1993. 10. 11.	
Alapkövetel		1994. 10. 29.	
Szerkezet kész		1996. 10. 26.	
Elkészül a debis AG épülete		1997. 10. 24.	
Megnyílik a teljes terület		1998. 10. 02.	




Potsdamer Platz




Potsdamer Platz fejlesztés	Potsdamer Platz
telekméret (a vízfelületet is tartalmazza)	Kb. 100.000 m <sup>2</sup>
beépített terület	Kb. 70.000 m <sup>2</sup>
bruttó beépített terület	
összesen	550.000 m <sup>2</sup>
ebből szint felett	340.000 m <sup>2</sup>
ebből szint alatt	210.000 m <sup>2</sup>
iroda felület	175.000 m <sup>2</sup>
lakások	70.000 qm
kereskedelem, vendéglátás	40.000 qm
Hyatt-Hotel	350 szoba
Mandela-Hotel	169 apartman
Játék terem	8.000 m <sup>2</sup>
Zenés színház	1.800 férőhely
ADAGIO:	6.000 m <sup>2</sup>
BLUEMAX színház:	600 férőhely
CinemaxX multiplex	19 terem, 3500 fh.
munkahely	10.000 körül








Potsdamer Platz



Potsdamer Platz







Prenzlauer Berg	
terület	11 km <sup>2</sup>
lakosság	144.341 (2007.06.30)
lakóűrűség	13.176 lakó/km <sup>2</sup>
Józsefváros	
terület	6,85 km <sup>2</sup>
lakosság	71.075 (2007)
lakóűrűség	10.376 lakó/km <sup>2</sup>

Prenzlauer Berg





Prenzlauerberg

Prenzlauerberg

Év (December 31-én)	Külföldiek száma	Külföldiek aránya
1991	2.309	1,6%
1992	4.024	2,7%
1995	8.373	5,8%
2003	13.215	9,8%
2006	17.257	12,0%



Prenzlauerberg



Prenzlauerberg



Prenzlauerberg



Prenzlauerberg

